

Découvrez Lattiz 2.0



Les améliorations en 3 points

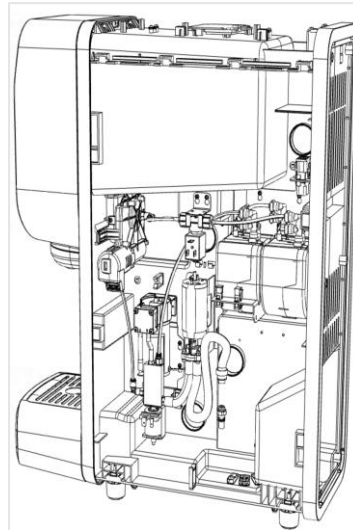


1. Plus Robuste
2. Plus facile
 - À utiliser
 - Techniquement
3. Plus intelligente



Plus Robuste

- Qualité constante durant la totalité de sa durée de vie
- **Auto-calibration du débit d'eau**
- Amélioration du contrôle de température
- Flux d'air amélioré.



Plus facile à utiliser

1. Touch screen

- Toutes les commandes sont à l'avant
- Possibilité de masquer certains icones
- Nom des recettes sous chaque icone
- Volume restant et durée de vie du lait toujours visible
- Un menu simple et intuitif.

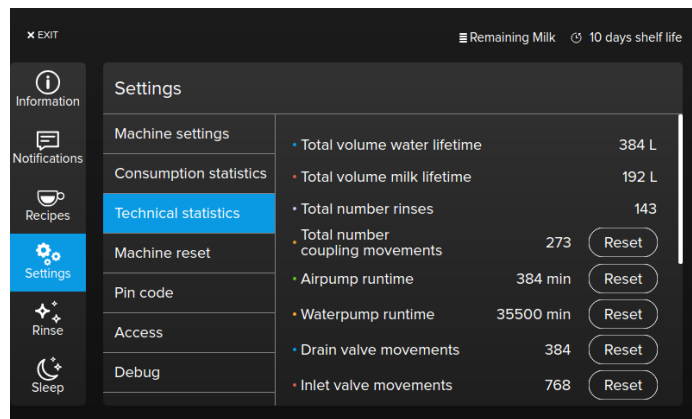
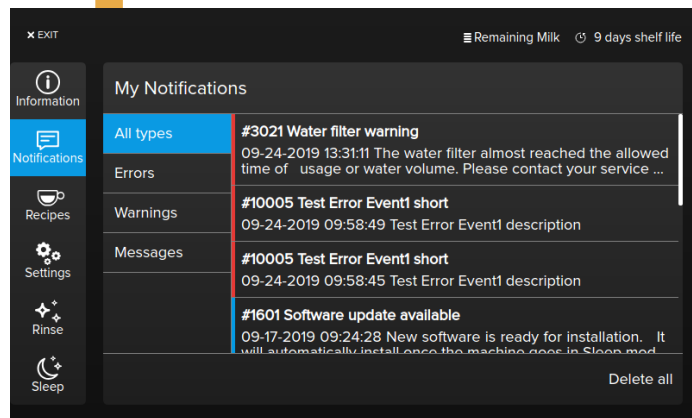
2. Plus silencieuse

3. Plus grand bac récupérateur



Plus simple techniquement

1. Pop ups et notification en cas de messages d'erreur Instruction claire pour le client
2. Plus intuitif et rapide à installer
 - Assistant à l'installation et connexions améliorées
 - Calibration automatique
3. Construction modulaire
 - Plus simple et rapide à entretenir.



Plus intelligente

1. Les machines sont toujours connectées à Lattiz pour garantir la qualité grâce à des mises à jour logicielles à distance. Connecté au réseau 4G.
2. Activation de la machine via le site web Lattiz et début de la garantie lors de l'activation



Infos pratiques

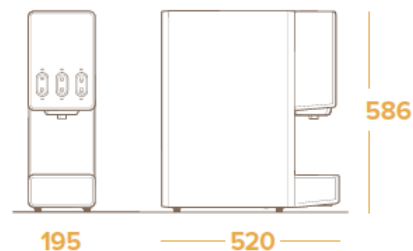
Lattiz 1.2

Afmetingen gesloten machine (mm)

b x d x h 195 x 520 x 586

Afmetingen open machine (mm)

b x d x h 195 x 520 x 910



dimensions

de la machine ouverte (mm)

L x p x h 195 x 520 x 910

dimensions

de la machine fermée (mm)

L x p x h 195 x 520 x 586



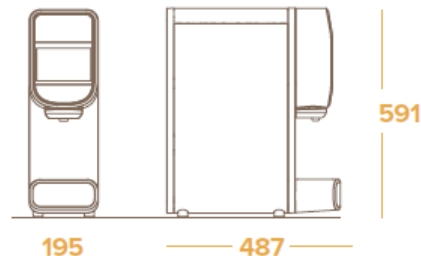
Lattiz 2.0

Afmetingen gesloten machine (mm)

b x d x h 195 x 487 x 591

Afmetingen open machine (mm)

b x d x h 195 x 487 x 915



Dimensions

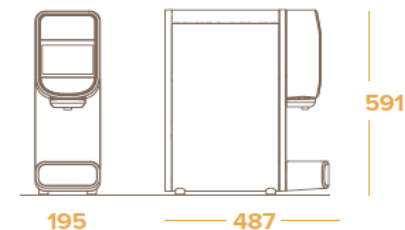
de la machine fermée (mm)

L x p x h 195 x 487 x 591

Dimensions

de la machine ouverte (mm)

L x p x h 195 x 487 x 915



Disponible à partir de la semaine 15, et pré-commande à partir de la semaine 12